

LED ライトバー LV

盤内照明・組込照明・間接照明・棚下照明等
薄型設計でスタイリッシュなデザイン


DC
24V

サイズ
バリエーション

IP54
相当

高出力

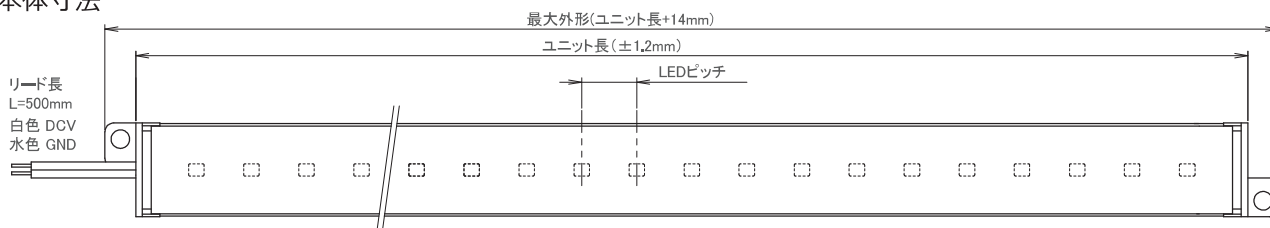
カバー
3タイプ



発光色 / 記号	色温度	側面寸法 mm	
		透明・乳白タイプ	ドームタイプ
昼光色 / P0	6500K	W:21.3 H:6.5	W:21.3 H:18.5
昼白色 / R0	5000K		
電球色 / V0	3000K		

- 発光色・ユニット長のバリエーションが豊富
- 透明・乳白拡散・乳白ドームの3タイプ
- 高輝度で設置場所を選ばない薄型設計
- 防沫仕様のIP54相当

■ 本体寸法



仕様一覧

■ 定格電圧 DC24V LEDピッチ 12.5mm

型名 (乳白拡散カバータイプの場合、※注1) **の部分は発光色記号 (P0、R0またはV0)	ユニット長 mm (※注2)	LED数 pcs	電気特性		全光束特性 Lm (※注3)		
			消費 電流 mA	消費 電力 W	昼光色	昼白色	電球色
					P0 6500K	R0 5000K	V0 3000K
LVSM90WS**N12H500-24V	90	6	45	1.1	105	110	100
LVSM165WS**N12H500-24V	165	12	90	2.2	215	220	205
LVSM240WS**N12H500-24V	240	18	135	3.2	315	325	300
LVSM315WS**N12H500-24V	315	24	180	4.3	420	435	405
LVSM390WS**N12H500-24V	390	30	225	5.4	530	545	505
LVSM465WS**N12H500-24V	465	36	270	6.5	635	655	610
LVSM540WS**N12H500-24V	540	42	315	7.6	740	760	705
LVSM615WS**N12H500-24V	615	48	360	8.6	845	870	805
LVSM690WS**N12H500-24V	690	54	405	9.7	950	980	910
LVSM765WS**N12H500-24V	765	60	450	10.8	1060	1090	1010
LVSM840WS**N12H500-24V	840	66	495	11.9	1160	1195	1110
LVSM915WS**N12H500-24V	915	72	540	13	1265	1305	1210
LVSM990WS**N12H500-24V	990	78	585	14	1375	1415	1315
LVSM1065WS**N12H500-24V	1065	84	630	15.1	1480	1525	1415
LVSM1140WS**N12H500-24V	1140	90	675	16.2	1585	1630	1510
LVSM1215WS**N12H500-24V	1215	96	720	17.3	1690	1740	1615

※注1) 透明クリアカバー : LVSC 乳白ドームカバー : LVSD

※注2) ドームカバータイプのユニット長は上記数値より5mm短くなります。

※注3) 全光束は乳白拡散カバータイプの仕様値です。透明カバータイプは上記数値の約10%増、ドームカバータイプは約5%増となります。

※注4) 仕様変更・カスタムオーダー品のご相談承ります。

LED ライトバー LF

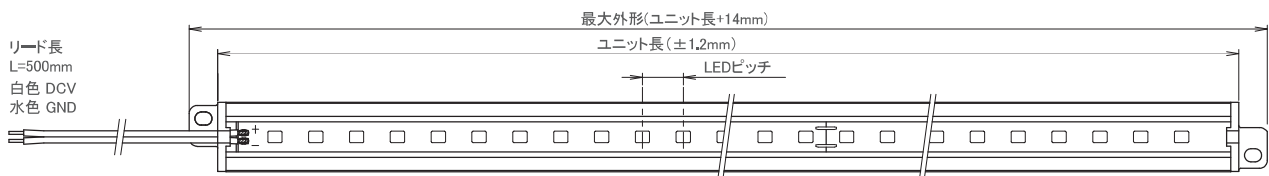
盤内照明・組込照明・間接照明・棚下照明等
薄型設計でスタイリッシュなデザイン

DC
24Vサイズ
バリエーションIP54
相当低
コスト簡単
取付最薄
設計

発光色 / 記号	色温度	側面寸法 mm
昼光色 / P0	6500K	W:17.0 H:4.4 
昼白色 / R0	5000K	
電球色 / V0	3000K	

- 発光色・ユニット長のバリエーションが豊富
- 追及したコストパフォーマンスタイプ
- 設置場所を選ばない薄型設計
- 防沫仕様の IP54 相当

■ 本体寸法



仕様一覧

■ 定格電圧 DC24V LEDピッチ 10mm

型名 **の部分は発光色記号 (P0、R0またはV0)	ユニット長 mm	LED数 pcs	電気特性		全光束特性 Lm		
			消費 電流 mA	消費 電力 W	昼光色	昼白色	電球色
					P0 6500K	R0 5000K	V0 3000K
LFS70WS**N10H500-24V-12M	70	6	12	0.3	35	35	30
LFS130WS**N10H500-24V-12M	130	12	24	0.6	70	70	65
LFS190WS**N10H500-24V-12M	190	18	36	0.9	100	105	95
LFS250WS**N10H500-24V-12M	250	24	48	1.2	135	140	130
LFS310WS**N10H500-24V-12M	310	30	60	1.4	170	175	160
LFS370WS**N10H500-24V-12M	370	36	72	1.7	205	210	195
LFS430WS**N10H500-24V-12M	430	42	84	2.0	240	245	225
LFS490WS**N10H500-24V-12M	490	48	96	2.3	270	280	260
LFS550WS**N10H500-24V-12M	550	54	108	2.6	305	315	290
LFS610WS**N10H500-24V-12M	610	60	120	2.9	340	350	325
LFS670WS**N10H500-24V-12M	670	66	132	3.2	375	385	355
LFS730WS**N10H500-24V-12M	730	72	144	3.5	410	420	390
LFS790WS**N10H500-24V-12M	790	78	156	3.7	440	455	420
LFS850WS**N10H500-24V-12M	850	84	168	4.0	475	490	455
LFS910WS**N10H500-24V-12M	910	90	180	4.3	510	525	485
LFS970WS**N10H500-24V-12M	970	96	192	4.6	545	560	520

※注1) 仕様変更・カスタムオーダー品のご相談承ります。

LED ライトバー LO

盤内照明・組込照明・棚下照明等
薄型設計でスタイリッシュなデザイン

AC
100V

サイズ
バリエーション

屋内用

アース
線付

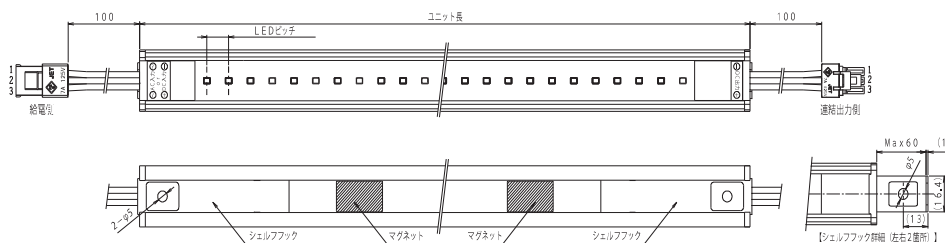
設計易
デザイン



発光色 / 記号	色温度	側面寸法 mm
昼光色 / P0	6500K	W:28.0 H:8.0
昼白色 / R0	5000K	
電球色 / V0	3000K	

- 薄型で高照度を実現
- 発光色・ユニット長のバリエーションが豊富
- 取付仕様セルフフック、マグネットは選択式
- AC100V 直結、電源不要で工事が簡単

■ 本体寸法



仕様一覧

- 定格電圧 AC100V LEDピッチ 11.4mm
- 取付仕様 シェルフフック:F マグネット:M

型名 (乳白拡散カバータイプの場合、※注1) **の部分は発光色記号 (P0、R0またはV0) * の部分は取付仕様記号 (F、M)	ユニット長 mm	LED数 pcs	電気特性		全光束特性 Lm (※注2)		
			消費 電流 mA	消費 電力 W	昼光色	昼白色	電球色
					P0 6500K	R0 5000K	V0 3000K
LOMW278WS***11YLRP100-100VDP	278	19	35	3.4	210	215	200
LOMW335WS***11YLRP100-100VDP	335	24	35	3.4	250	255	235
LOMW496WS***11YLRP100-100VDP	496	38	70	6.7	420	430	400
LOMW553WS***11YLRP100-100VDP	553	43	70	6.7	455	470	435
LOMW610WS***11YLRP100-100VDP	610	48	70	6.7	500	515	480
LOMW714WS***11YLRP100-100VDP	714	57	105	10.1	620	640	595
LOMW771WS***11YLRP100-100VDP	771	62	105	10.1	665	685	635
LOMW828WS***11YLRP100-100VDP	828	67	105	10.1	710	730	675
LOMW885WS***11YLRP100-100VDP	885	72	105	10.1	750	770	715
LOMW932WS***11YLRP100-100VDP	932	76	140	13.4	830	855	795
LOMW989WS***11YLRP100-100VDP	989	81	140	13.4	875	900	835
LOMW1046WS***11YLRP100-100VDP	1046	86	140	13.4	915	940	870
LOMW1103WS***11YLRP100-100VDP	1103	91	140	13.4	955	985	915
LOMW1150WS***11YLRP100-100VDP	1150	95	175	16.8	1040	1070	995
LOMW1160WS***11YLRP100-100VDP	1160	96	140	13.4	1000	1030	955
LOMW1207WS***11YLRP100-100VDP	1207	100	175	16.8	1085	1115	1035

※注1) 透明クリアカバー : LOCW

※注2) 全光束は乳白拡散カバータイプの仕様値です。透明カバータイプは上記数値の約8%増となります。

※注3) 仕様変更・カスタムオーダー品のご相談承ります。

※注4) 別途オプションとして、電源コードがございます。

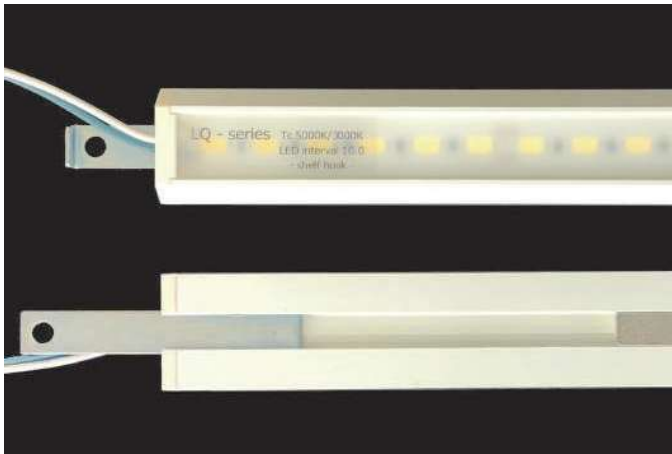
LED ライトバー LQ

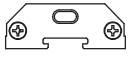
盤内照明・組込照明・間接照明・棚下照明等
薄型設計でスタイリッシュなデザイン

DC
24Vサイズ
バリエーション

屋内用

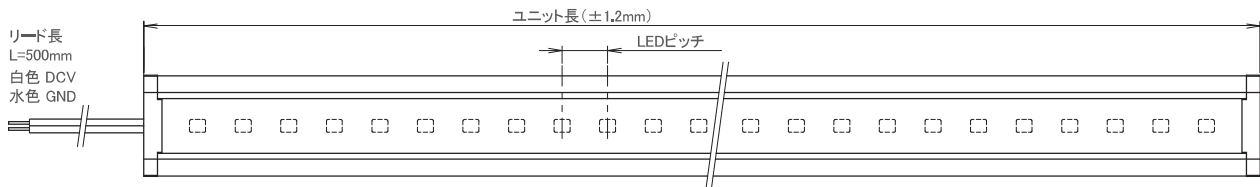
高照度

設計易
デザイン

発光色 / 記号	色温度	側面寸法 mm
昼光色 / P0	6500K	W:22.0 H:8.3 
昼白色 / R0	5000K	
電球色 / V0	3000K	

- 薄型で高照度を実現
- 発光色・ユニット長のバリエーションが豊富
- 取付仕様セルフフック、マグネットは選択式
- 幅 22mm 高さ 8.3mmの省スペース設計

■ 本体寸法



仕様一覧

- 定格電圧 DC24V LEDピッチ 10mm
- 取付仕様 シェルフフック:F マグネット:M

型名 (乳白拡散カバータイプの場合、※注1) **の部分は発光色記号 (P0、R0またはV0) * の部分は取付仕様記号 (F、M)	ユニット長 mm	LED数 pcs	電気特性		全光束特性 Lm (※注2)		
			消費 電流 mA	消費 電力 W	昼光色	昼白色	電球色
					P0 6500K	R0 5000K	V0 3000K
LQM70WS** *10H500-24V	70	6	45	1.1	105	110	100
LQM130WS** *10H500-24V	130	12	90	2.2	210	215	200
LQM190WS** *10H500-24V	190	18	135	3.2	315	325	300
LQM250WS** *10H500-24V	250	24	180	4.3	420	430	400
LQM310WS** *10H500-24V	310	30	225	5.4	525	540	500
LQM370WS** *10H500-24V	370	36	270	6.5	625	645	600
LQM430WS** *10H500-24V	430	42	315	7.6	735	755	700
LQM490WS** *10H500-24V	490	48	360	8.6	835	860	800
LQM550WS** *10H500-24V	550	54	405	9.7	940	970	900
LQM610WS** *10H500-24V	610	60	450	10.8	1050	1080	1000
LQM670WS** *10H500-24V	670	66	495	11.9	1150	1185	1100
LQM730WS** *10H500-24V	730	72	540	13	1260	1295	1200
LQM790WS** *10H500-24V	790	78	585	14	1360	1400	1300
LQM850WS** *10H500-24V	850	84	630	15.1	1465	1510	1400
LQM910WS** *10H500-24V	910	90	675	16.2	1570	1615	1500
LQM970WS** *10H500-24V	970	96	720	17.3	1675	1725	1600

※注1) 透明クリアカバー : LQC

※注2) 全光束は乳白拡散カバータイプの仕様値です。透明カバータイプは上記数値の約7%増となります。

※注3) 仕様変更・カスタムオーダー品のご相談承ります。